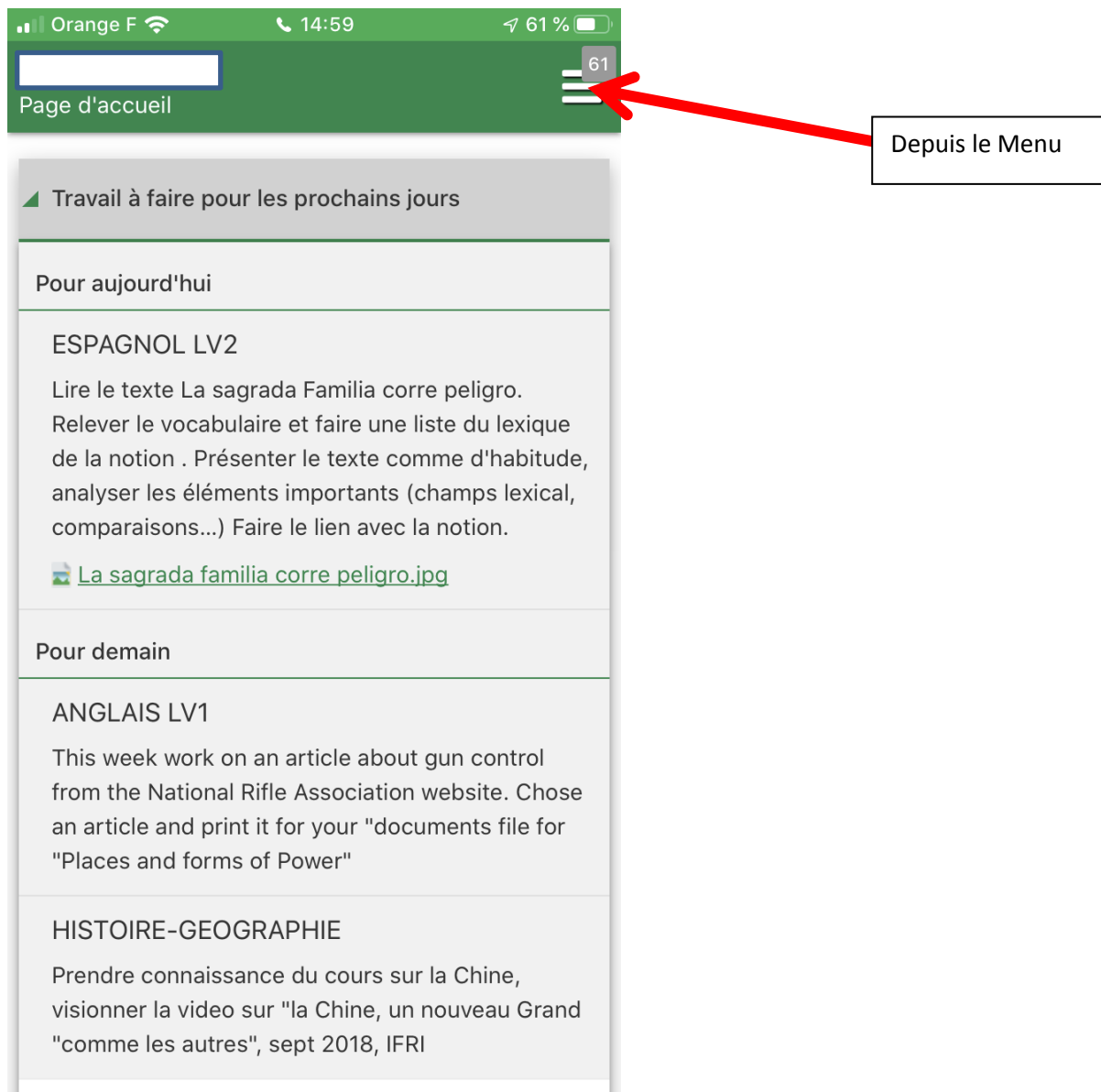


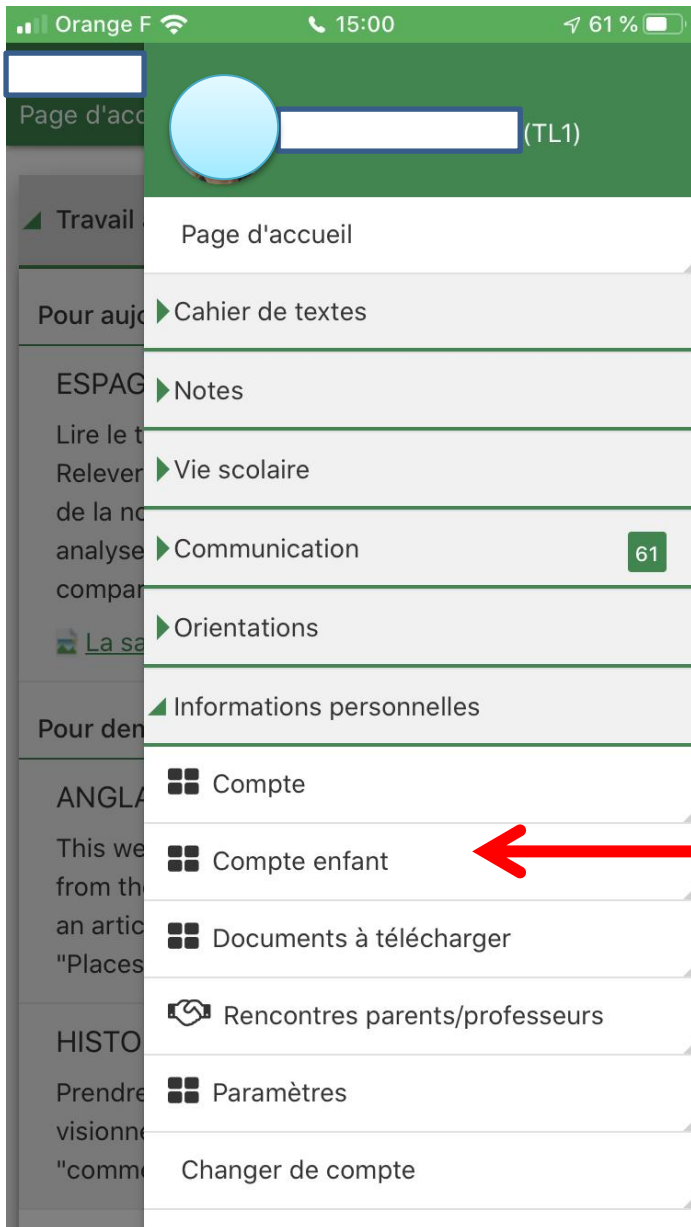
Madame, Monsieur,

Veillez trouver ci-joint la possibilité de réactiver le code Pronote de votre enfant afin de lui permettre d'accéder au cahier de texte de Pronote et aux questionnaires qui pourraient y figurer.

Vous pouvez le faire depuis votre compte Pronote, depuis l'application téléphonique ou l'interface web

1/ Réactivation du mot de passe depuis l'application téléphonique :



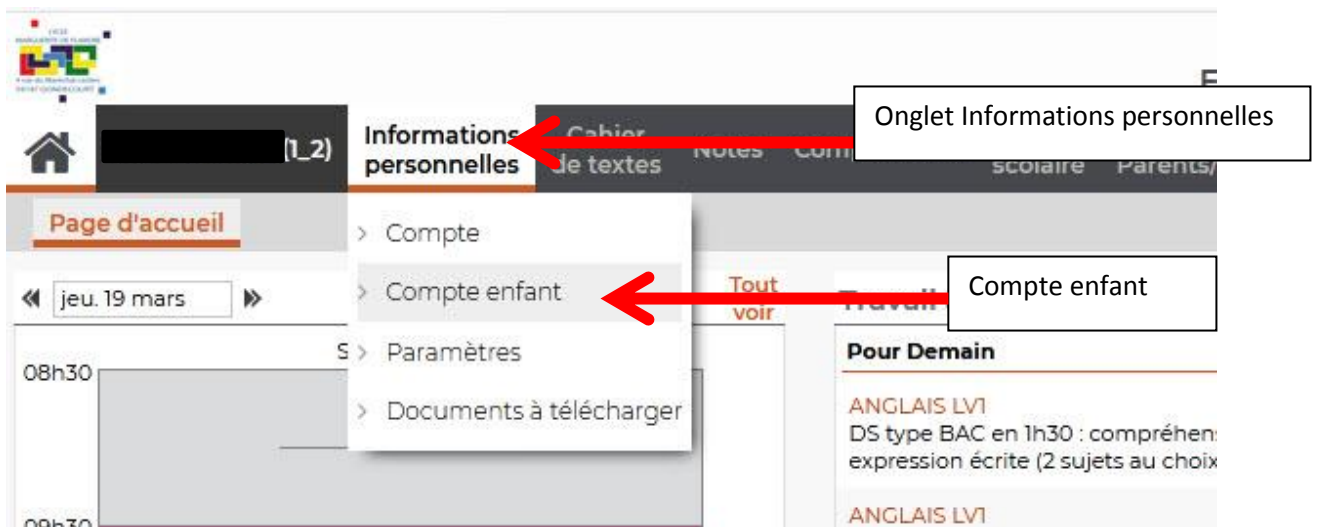
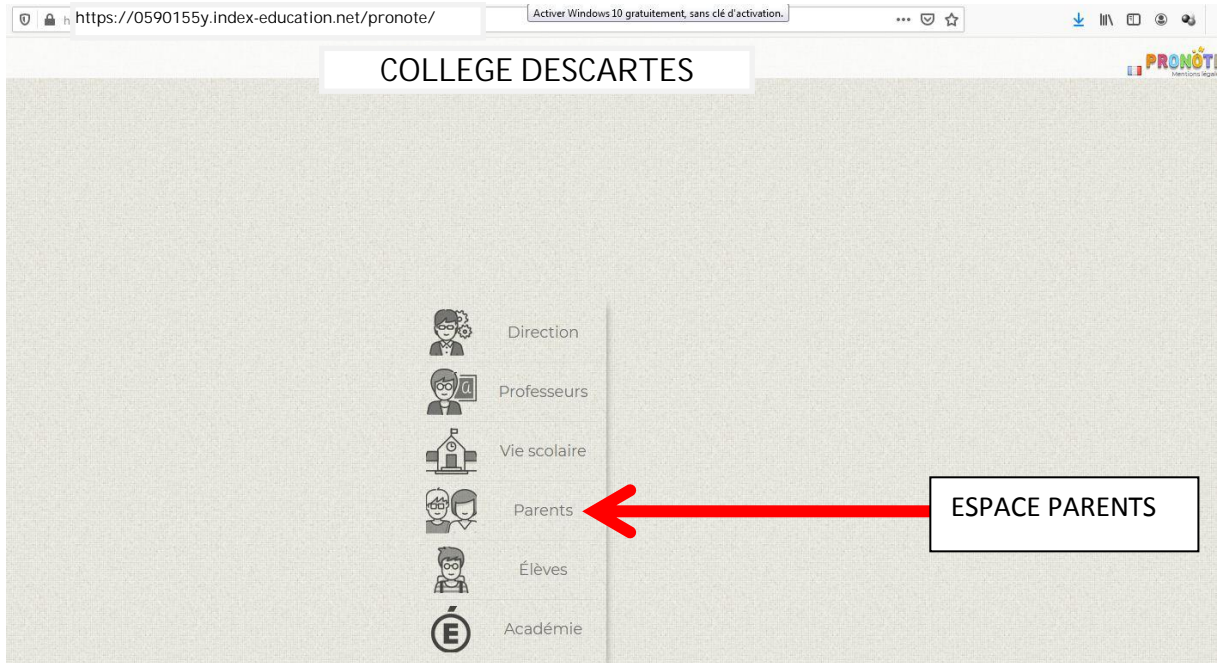


Possibilité de visualiser l'identifiant élève et de réinitialiser le mot de passe élève

2/ Réactivation du mot de passe depuis l'interface web :

Ouvrir une page web et indiquer l'URL suivante :

<https://0590155y.index-education.net/pronote/>



Informations personnelles Cahier de textes Notes Compétences Vie scolaire Rencontres Parents/Profs Communication 10

Compte Compte enfant Paramètres Documents à télécharger

Les données personnelles de mon enfant

Infos du compte
Votre enfant peut personnaliser son mot de passe à partir de l'onglet "Mon compte" lorsqu'il est connecté à l'Espace Elèves de l'établissement.
Si votre enfant oublie son mot de passe vous pourrez le supprimer afin d'en saisir un nouveau.
Identifiant: []
Mot de passe: [] [Modifier](#)

Numéro INE []

Autorisations de sortie
Les entrées/sorties de votre enfant sont contrôlées selon l'autorisation
Respect des horaires de son emploi du temps habituel

Régimes
Alimentation
[+] Ajouter/Supprimer un régime alimentaire

Droit à l'image
 J'autorise l'utilisation de la photographie de [] dans PRONOTE

Modification du mot de passe de votre enfant

1. Saisissez le nouveau mot de passe : []

2. Confirmez le nouveau mot de passe : []

Le mot de passe doit :
contenir entre 8 et 32 caractères
contenir au moins un caractère numérique
contenir au moins une lettre
être différent du nom et de l'identifiant

[Consulter notre politique de sécurité des mots de passe](#)

Annuler Valider